



Spitzenformen für die Lederverarbeitung

Die richtige Nadelspitze für das gewünschte Nahtbild

GROZ-BECKERT

Groz-Beckert KG


Parkweg 2, 72458 Albstadt, Deutschland

Telefon +49 7431 10-0, Telefax +49 7431 10-2777

contact-sewing@groz-beckert.com

www.groz-beckert.com

LR



- Schneidet das Leder im 45°-Winkel zur Transportrichtung nach rechts geneigt
- Faden: leichte bis mittlere Schräglage (abhängig vom Leder), leicht aufliegend
- Einstichlöcher gut sichtbar
- Mittlere bis kurze Stichabstände möglich


Einsatz:

- Ziersteppnähte in weichem bis mittelhartem Leder
- Nahezu alle gängigen Lederarten

Beispiel:

Schuhe, Lederbekleidung, Polstermöbel, Taschen, Gürtel, Automobilsitze

SAN™ 12 LR

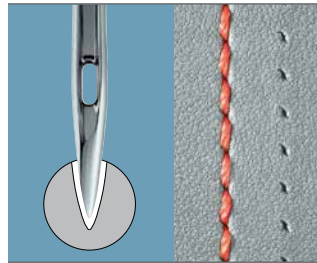


- Sonderanwendungsnadel für 2-Nadel-Dekorationsnähte
- Exakte Ausrichtung der Schneidengeometrie durch spezielle Kolbenfläche – für gleichmäßige Nähte
- Einsatz ausschließlich auf der rechten Nadel
- Spitzeneigenschaften: vgl. LR-Spitze

- Ziersteppnähte in weichem bis mittelhartem Leder
- Nahezu alle gängigen Lederarten
- Zweinadel-Steppstichmaschinen

Polstermöbel, Kopfstützen, Automobil Interieur

LL




- Schneidet das Leder im 45°-Winkel zur Transportrichtung nach links geneigt
- Sehr gerade Nahtlage
- Faden leicht aufliegend
- Einstichlöcher sind weitgehend geschlossen
- Mittlere bis kurze Stichabstände möglich

- Nahezu alle gängigen Lederarten

Schuhe, Taschen, Autositze

D




- Starker Dreikanteinschnitt im Leder
- Gerade liegende Naht
- Faden leicht aufliegend
- Einstichlöcher weit geöffnet
- Mittlere bis lange Stichabstände möglich

- Harte und dicke Leder
- Auch für Karton geeignet

Gürtel, Koffer, schwere Schuhe und Kunststoffe

DH




- Mittlerer Dreikanteinschnitt im Leder
- Gerade liegende Naht
- Faden leicht aufliegend
- Einstichlöcher relativ weit geöffnet
- Mittlere bis lange Stichabstände möglich

- Mittelharte und harte Leder

Polsterindustrie, Taschen, Schuhe

SD



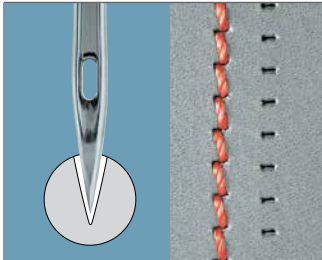
- Rundspitze mit anpoliertem Dreikant im äußersten Spitzenbereich
- Leichter Dreikantanschnitt im Leder
- Gerade liegende Naht
- Faden leicht aufliegend
- Kürzere bis mittlere Stichabstände möglich

- Gerade Nahtlage
- Weiche Leder (Bekleidungsleder)
- Multidirektionale Anwendungen

Schuhe, feine Lederartikel, Lederstickerei (auch für Folien und beschichtete Materialien)



P 



- Schneidet das Leder im 90°-Winkel quer zur Transportrichtung
- Bei dicken und harten Ledersorten starker Ziereffekt durch Fadenschräglage
- Faden stark aufliegend
- Einstichlöcher durch Faden weitgehend geschlossen
- Sehr kurze Stichabstände möglich


Einsatz:

- Nähte mit ausgeprägtem Ziereffekt und Spannähfte

Beispiel:

Schuhe, Gürtel, Polstermöbel

PCL 




- P-Spitze mit Spitzencordierung

- Nähte mit ausgeprägtem Ziereffekt
- Spann- und Bestechnähte

Schuhe, Polstermöbel, Taschen

S 




- Schneidet das Leder in Transportrichtung
- Gerade liegende Naht
- Bei entsprechenden Ledersorten und Stichabstand starker Fadeneinzug ins Leder
- Einstichlöcher länglich und in der Naht gut sichtbar
- Mittelfgroße bis große Stichabstände möglich

- Geeignet für weiche und mittelharte Leder

Schuhe, Lederbekleidung, Taschen

SAN™ 12 S 

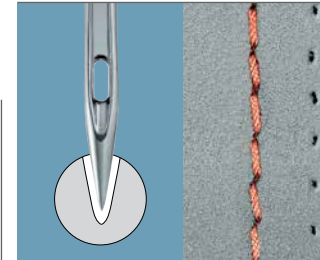


- Sonderanwendungsnadel für 2-Nadel-Dekorationsnähte
- Exakte Ausrichtung der Schneidengeometrie durch spezielle Kolbenfläche – für gleichmäßige Nähte
- Einsatz sowohl auf der linken als auch auf der rechten Nadel
- Spitzeneigenschaften: vgl. S-Spitze

- Geeignet für weiche und mittelharte Leder

Autositze, Polstermöbel, Kopfstützen, Automobil Interieur

R 



- Standard-Rundspitze; reine Verdrängungsspitze ohne Schneidwirkung
- Weitgehend gerades, leicht unregelmäßiges Nahtbild
- Faden leicht aufliegend
- Mittlere bis lange Stichabstände möglich

- Weiche Leder (Bekleidungsleder)
- Multidirektionale Anwendungen

Bekleidung, Autositze (auch für Folien und beschichtete Materialien)